

リアデフドライブピニオン固定用カラーの取扱説明書




製品品番/品名: 37135-39 / カラー

ATS製品をお買い求めいただきありがとうございました。この取扱説明書をよくお読みの上、正しくお使いください。

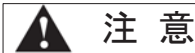
⚠️ 安全に正しくお使いいただくために

警告表示の種類と危険度



警告

⇒危険度: 死亡または重傷に至る可能性のある危険



注意


⇒危険度: 軽度または中程度の傷害に至る可能性のある危険。および、物的損害のみが発生する可能性のある危険

製品保証の範囲について ●弊社の責任で車両へ組付けが不可能である場合は、不良部品を良品と交換いたします。
●装着後あるいはご使用後の保証はできません。



警告

- 本製品を着脱する場合は、本取説と当該車両の整備解説書の内容を十分把握した上で慎重に作業を行ってください。作業方法を誤ると製品および関連部品を破損、あるいは操縦不能等の重大事故を引き起こす恐れがあります。
- 本製品の性能・特性を十分ご理解された上でご使用ください。
- 本製品を落下させたり衝撃を与えた場合、錆が発生している場合、異物が付着・侵入している場合などは、本製品が故障・事故を誘発する可能性がありますのでご使用を中止してください。
- 本製品を装着した車両の運転中に異常を感じたら、周囲の安全を確認した後、安全な場所にただちに車を止めて、点検・修理を行ってください。



注意

- 本製品の取付は、専門の知識・経験・設備・資格がある整備工場で行ってください。
- 適合車種以外の車両への装着はしないでください。
- この取扱説明書は、ユーザー様が大切に保管願います。
- 本書面の内容や本製品の仕様・価格等は予告無く変更することがあります。

適合車種: ZN6, BRZ

用途: 本品と、日産純正アジャストワッシャー(サイズは下表参照)を組合せて純正の伸縮式カラーと置き換えることにより、組付け時のプリロード値を安定させるとともに、伸縮式カラーのヘタリによるプリロード低下を抑える。

ご準備いただく部品

日産純正部品 ドライブピニオンプリロード調整用アジャストワッシャー

右表のアジャストワッシャーをご準備いただき、適正なプリロード(下記)となる厚みのアジャストワッシャーと本品を組み合わせてお使いください。

厚さ(mm)	部品番号
3.81	38125 61001
3.83	38126 61001
3.85	38127 61001
3.87	38128 61001
3.89	38129 61001
3.91	38130 61001
3.93	38131 61001
3.95	38132 61001
3.97	38133 61001
3.99	38134 61001
4.01	38135 61001
4.03	38136 61001
4.05	38137 61001
4.07	38138 61001
4.09	38139 61001

組付け上のご注意

- 適正なプリロードが得られるアジャストワッシャーの厚さは、デフキャリアの加工寸法のバラツキによって変化します。
- 選択すべきアジャストワッシャーの厚さは、
「純正伸縮式カラー全長 - 縮み寸法 = ATSカラー全長 + アジャストワッシャー厚さ」とお考えいただき、厚さを推定してください。(縮み寸法は推定してください。)
- プリロード推奨値は、中古ベアリング使用時に0.9~1.2Nm、新品ベアリング使用時に1.4~1.7Nmです。
- カラー取付け以外の分解・組立ては、車両メーカーの車両整備解説書に準じて組付け作業を実施してください。
- ドライブピニオンナットの締め付けトルクは、日産R200系に準じて、187~294Nmで締め付ける。

